

ALKOHOL I ALKOHOLNA PIĆA - KOLIČINSKI PRIKAZ 2014.

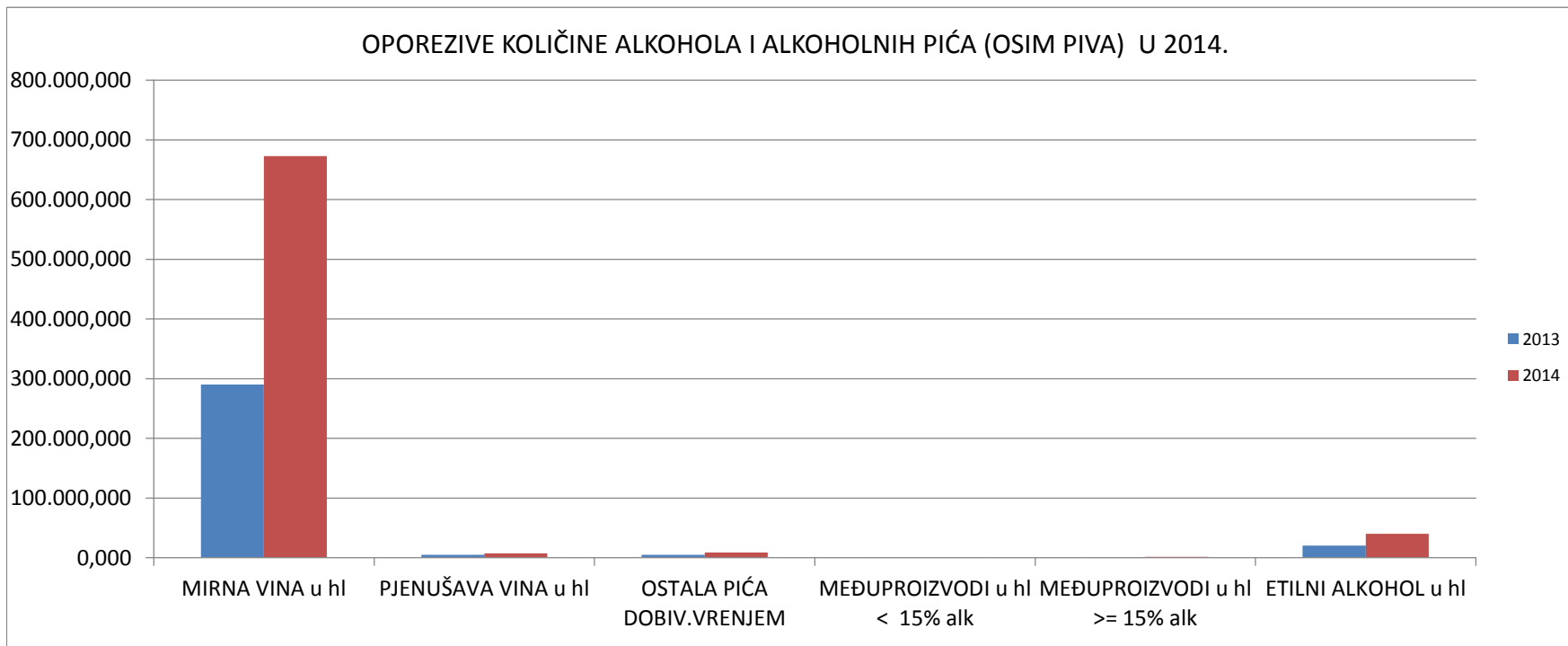
1. Oporezive količine i puštene u potrošnju
2. Uvezene količine i smještene u trošarinski skladište
3. Uvezene količine i puštene u slobodan promet
4. Ukupno uvezene količine
5. Količine primljene iz druge države članice EU
6. Ukupno oporezive količine
7. Količine otpremljene u drugu državu članicu EU
8. Izvezene količine
9. Ukupno neoporezive količine

**ALKOHOL I ALKOHOLNA PIĆA
OPOREZIVE KOLIČINE I PUŠTENE U POTROŠNJU**

Količina	MIRNA VINA u hl	PJENUŠAVA VINA u hl	OSTALA PIĆA DOBIV.VRENJEM	MEĐUPROIZVODI u hl < 15% alk	MEĐUPROIZVODI u hl ≥ 15% alk	ETILNI ALKOHOL u hl
Jedinica mjere	hl	hl	hl	hl	hl	hl
2013	290.263,990	4.726,070	4.938,460	26,660	345,790	20.279,020
2014	672.635,460	7.360,080	8.960,150	141,550	1.395,120	40.072,980
2014/2013	131,73%	55,73%	81,44%	430,95%	303,46%	97,61%

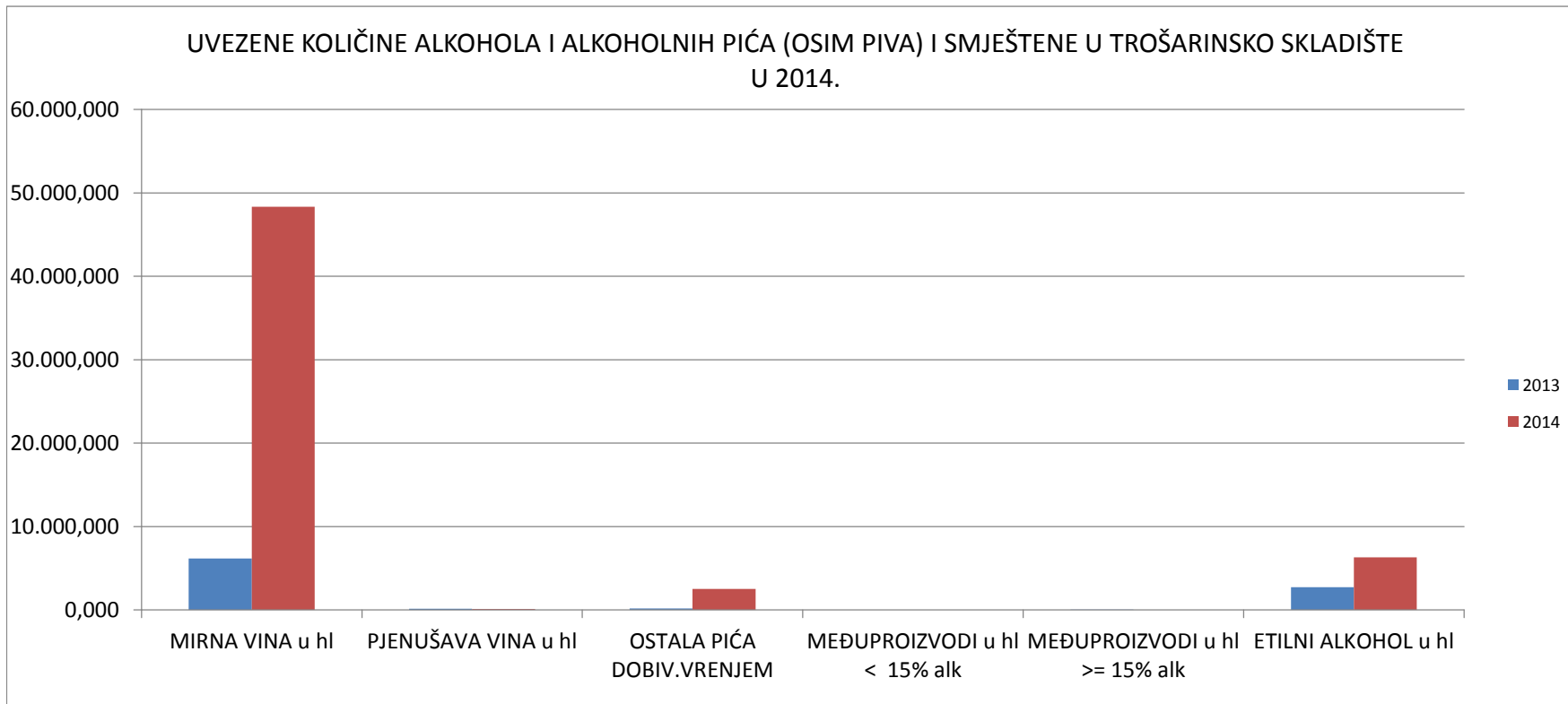
Napomena :

OPOREZIVO I PUŠTENO U POTROŠNJU U RH ukupne količine (proizvedena/uvezena i smještena u trošarinsko skladište) za koje je nastala trošarinska obveza ovlaštenog držatelja trošarinskog skladišta




**ALKOHOL I ALKOHOLNA PIĆA
UVEZENE KOLIČINE I SMJEŠTENE U TROŠARINSKO SKLADIŠTE**

Količina	MIRNA VINA u hl	PJENUŠAVA VINA u hl	OSTALA PIĆA DOBIV.VRENJEM	MEĐUPROIZVODI u hl < 15% alk	MEĐUPROIZVODI u hl ≥ 15% alk	ETILNI ALKOHOL u hl
Jedinica mjere	hl	hl	hl	hl	hl	hl
2013	6.163,880	153,000	190,000	0,000	0,170	2.725,650
2014	48.331,210	134,630	2.525,400	0,000	0,000	6.312,610
2014/2013	684,10%	-12,01%	1229,16%	0,00%	-100,00%	131,60%




**ALKOHOL I ALKOHOLNA PIĆA
KOLIČINE UVEZENE I PUŠTENE U SLOBODAN PROMET**

Količina	MIRNA VINA u hl	PJENUŠAVA VINA u hl	OSTALA PIĆA DOBIV.VRENJEM	MEĐUPROIZVODI u hl < 15% alk	MEĐUPROIZVODI u hl ≥ 15% alk	ETILNI ALKOHOL u hl
Jedinica mjere	hl	hl	hl	hl	hl	hl
2013	26.937,050	427,390	153,430	9,810	201,760	1.548,470
2014	108.316,410	57,870	310,320	0,000	49,980	1.852,840
2014/2013	302,11%	-86,46%	102,26%	-100,00%	-75,23%	19,66%



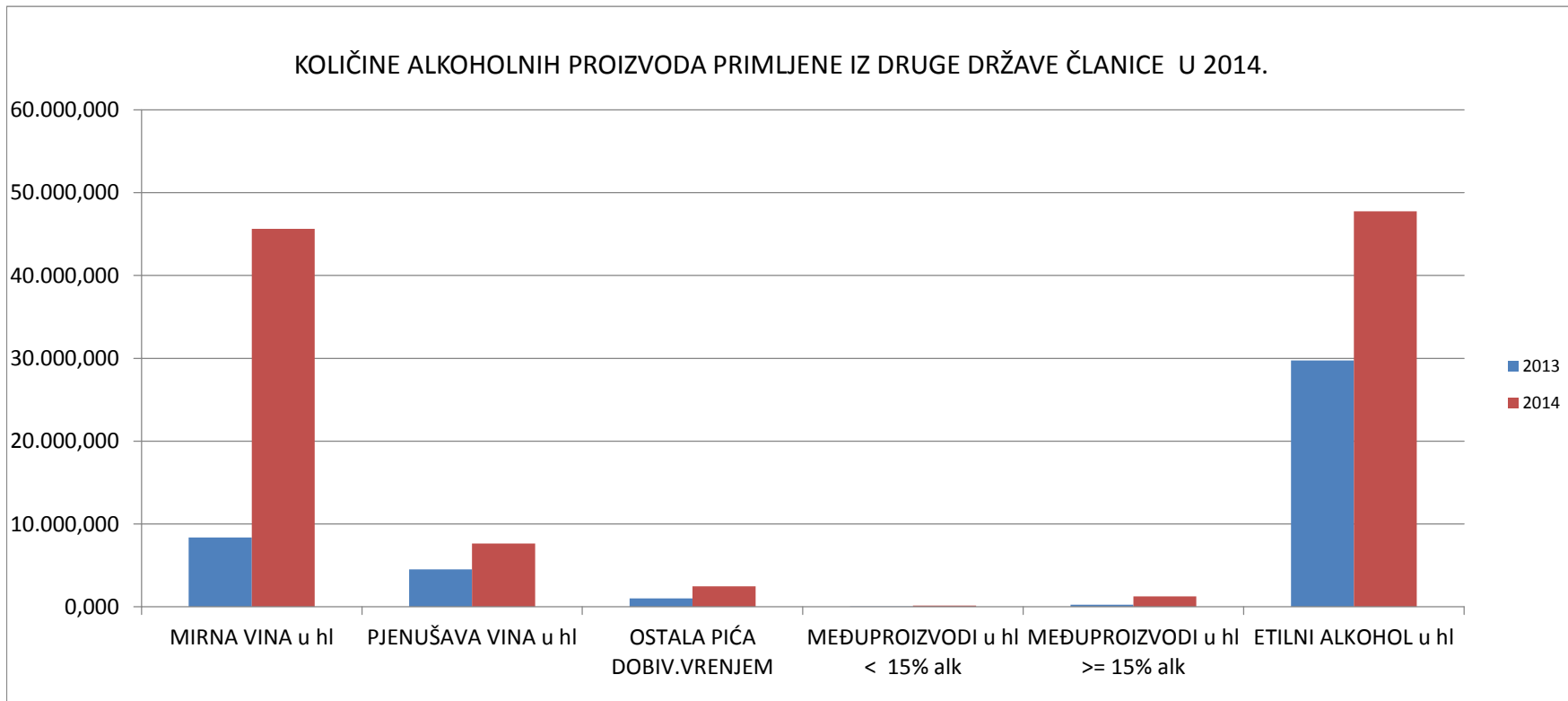
**ALKOHOL I ALKOHOLNA PIĆA
UKUPNO UVEZENE KOLIČINE**

Količina	MIRNA VINA u hl	PJENUŠAVA VINA u hl	OSTALA PIĆA DOBIV.VRENJEM	MEĐUPROIZVODI u hl < 15% alk	MEĐUPROIZVODI u hl ≥ 15% alk	ETILNI ALKOHOL u hl
Jedinica mjere	hl	hl	hl	hl	hl	hl
2013	33.100,930	580,390	343,430	9,810	201,930	4.274,100
2014	156.647,620	192,500	2.835,720	0,000	49,980	8.165,460
2014/2013	373,24%	-66,83%	725,71%	-100,00%	-75,25%	91,05%



**ALKOHOL I ALKOHOLNA PIĆA
KOLIČINE PRIMLJENE IZ DRUGE DRŽAVE ČLANICE**

Količina	MIRNA VINA u hl	PJENUŠAVA VINA u hl	OSTALA PIĆA DOBIV.VRENJEM	MEĐUPROIZVODI u hl < 15% alk	MEĐUPROIZVODI u hl ≥ 15% alk	ETILNI ALKOHOL u hl
Jedinica mjere	hl	hl	hl	hl	hl	hl
2013	8.358,420	4.519,470	1.001,410	22,380	237,970	29.758,440
2014	45.638,750	7.638,100	2.455,150	144,100	1.246,070	47.739,680
2014/2013	446,02%	69,00%	145,17%	543,88%	423,62%	60,42%

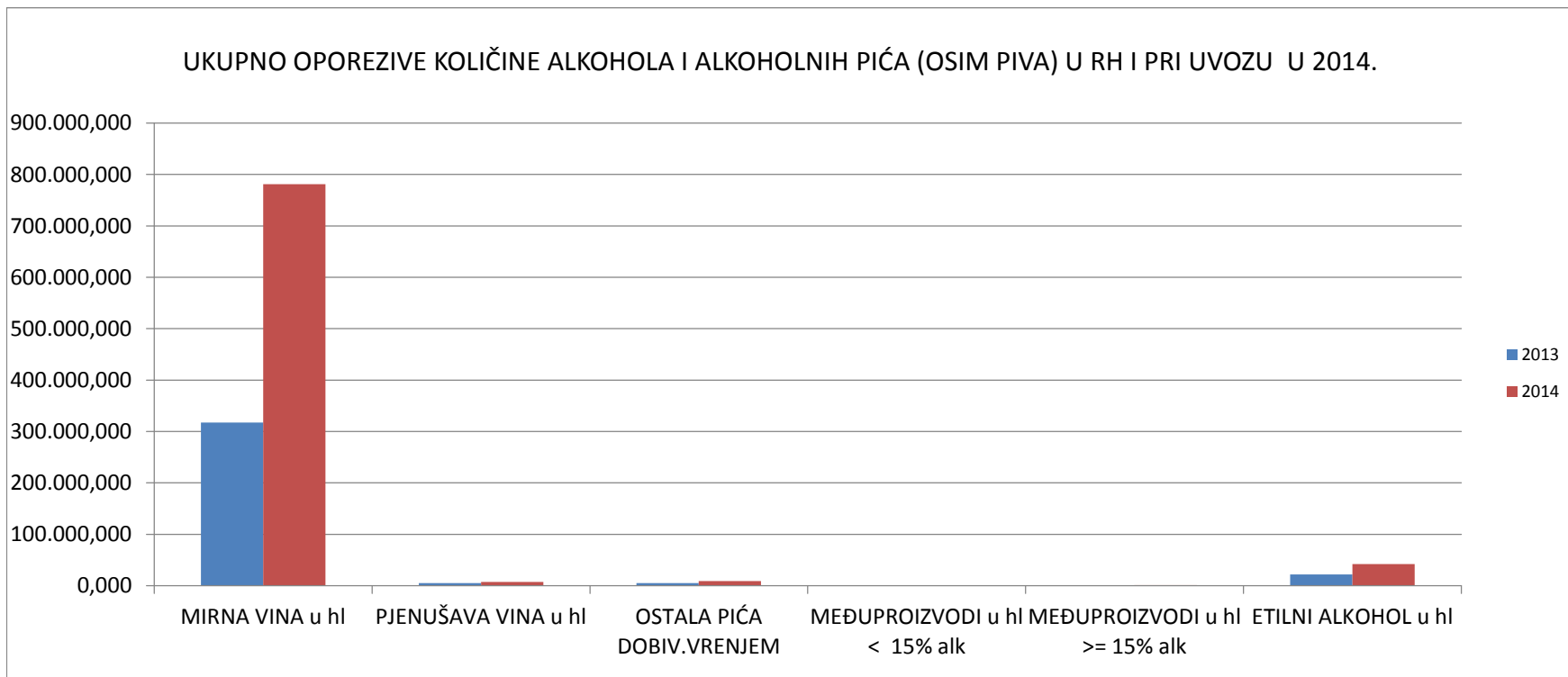


ALKOHOL I ALKOHOLNA PIĆA
UKUPNO OPOREZIVE KOLIČINE U RH I PRI UVOZU

Količina	MIRNA VINA u hl	PJENUŠAVA VINA u hl	OSTALA PIĆA DOBIV.VRENJEM	MEĐUPROIZVODI u hl < 15% alk	MEĐUPROIZVODI u hl ≥ 15% alk	ETILNI ALKOHOL u hl
Jedinica mjere	hl	hl	hl	hl	hl	hl
2013	317.201,030	5.153,450	5.091,890	36,470	547,550	21.827,500
2014	780.951,850	7.417,950	9.270,470	141,550	1.445,100	41.925,820
2014/2013	146,20%	43,94%	82,06%	288,13%	163,92%	92,08%

Napomena :

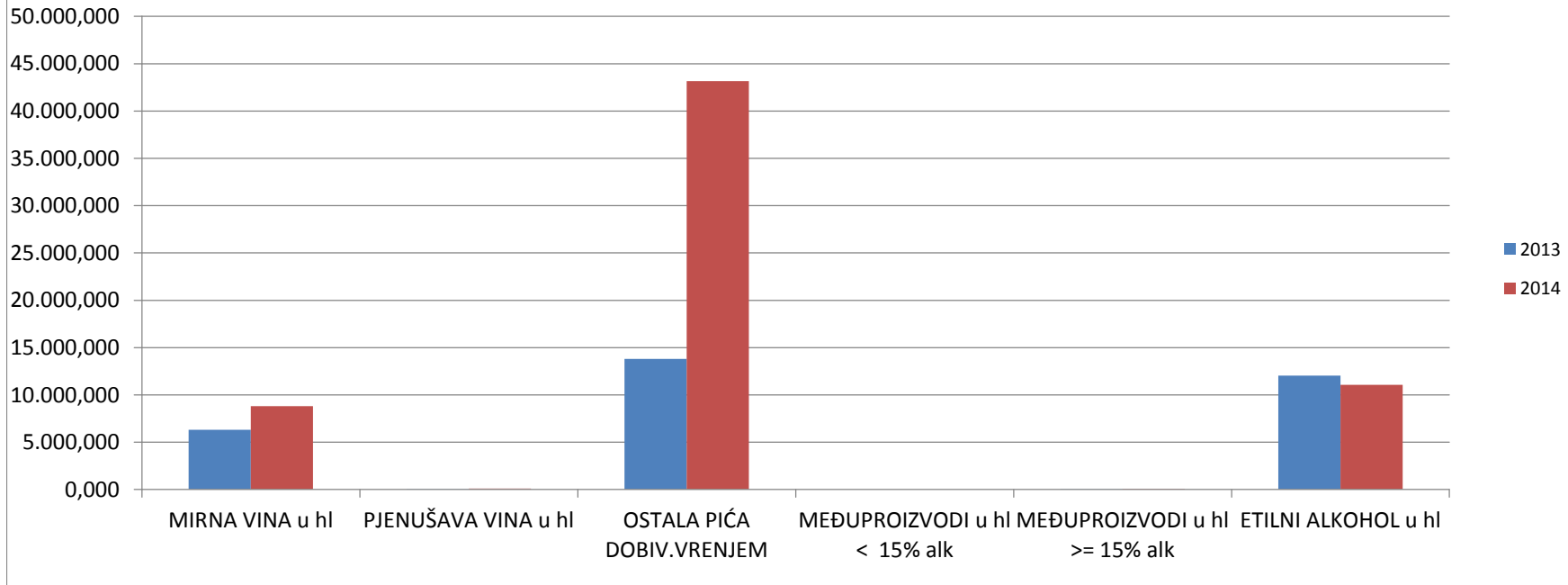
UKUPNO OPOREZIVE KOLIČINE U RH I PRI UVOZU čine oporezive količine puštene u potrošnju u RH i količine uvezene i puštene u slobodan promet



ALKOHOL I ALKOHOLNA PIĆA
KOLIČINE OTPREMLJENE U DRUGU DRŽAVU ČLANICU

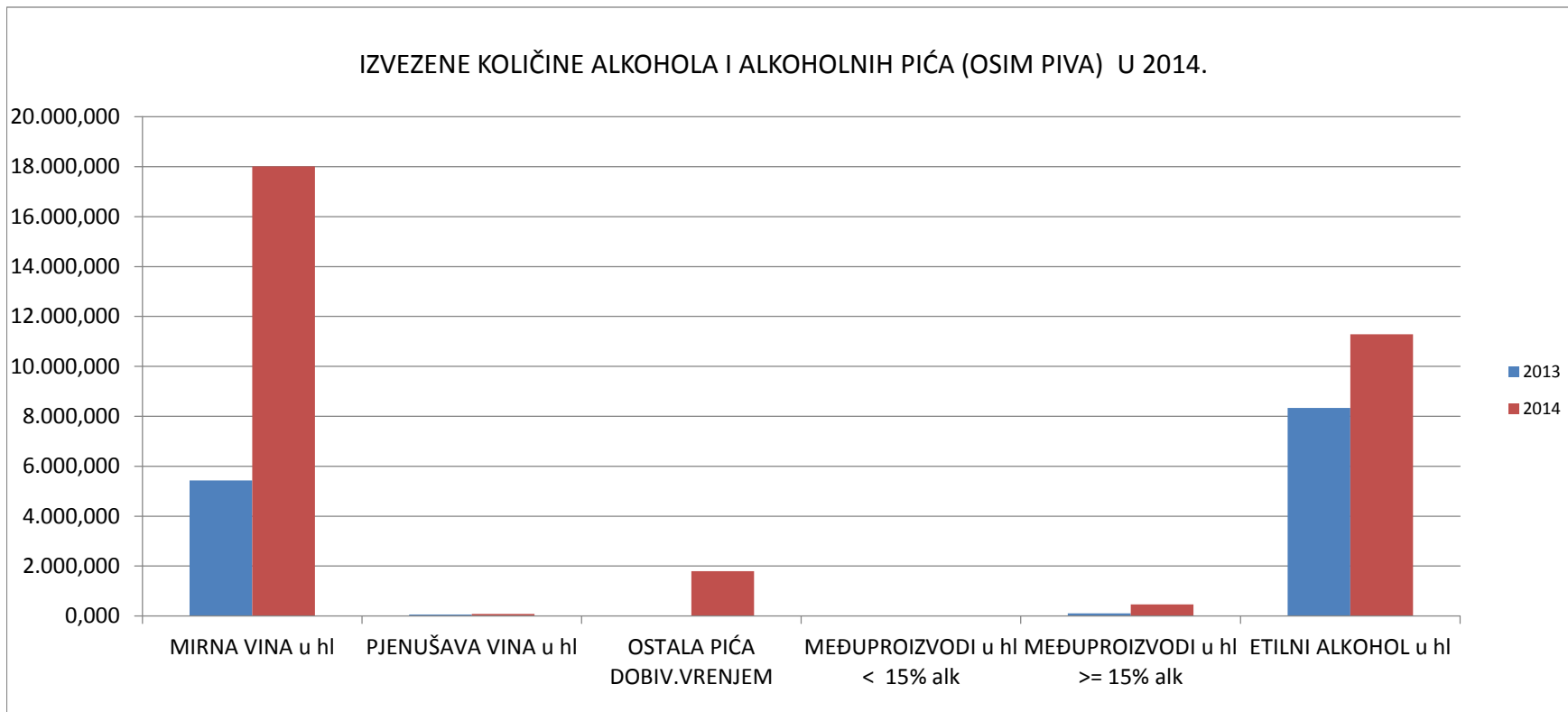
Količina	MIRNA VINA u hl	PJENUŠAVA VINA u hl	OSTALA PIĆA DOBIV.VRENJEM	MEĐUPROIZVODI u hl < 15% alk	MEĐUPROIZVODI u hl ≥ 15% alk	ETILNI ALKOHOL u hl
Jedinica mjere	hl	hl	hl	hl	hl	hl
2013	6.298,970	5,040	13.815,500	0,000	5,460	12.027,850
2014	8.802,610	112,370	43.167,890	0,000	57,740	11.051,080
2014/2013	39,75%	2129,56%	212,46%	0,00%	957,51%	-8,12%

KOLIČINE ALKOHOLNIH PROIZVODA OTPREMLJENE U DRUGU DRŽAVU U 2014.



**ALKOHOL I ALKOHOLNA PIĆA
IZVEZENE KOLIČINE**

Količina	MIRNA VINA u hl	PJENUŠAVA VINA u hl	OSTALA PIĆA DOBIV.VRENJEM	MEĐUPROIZVODI u hl < 15% alk	MEĐUPROIZVODI u hl >= 15% alk	ETILNI ALKOHOL u hl
Jedinica mjere	hl	hl	hl	hl	hl	hl
2013	5.424,080	59,110	1,350	0,000	101,880	8.332,450
2014	18.014,480	87,030	1.799,190	0,090	459,720	11.284,420
2014/2013	232,12%	47,23%	133173,33%	100,00%	351,24%	35,43%

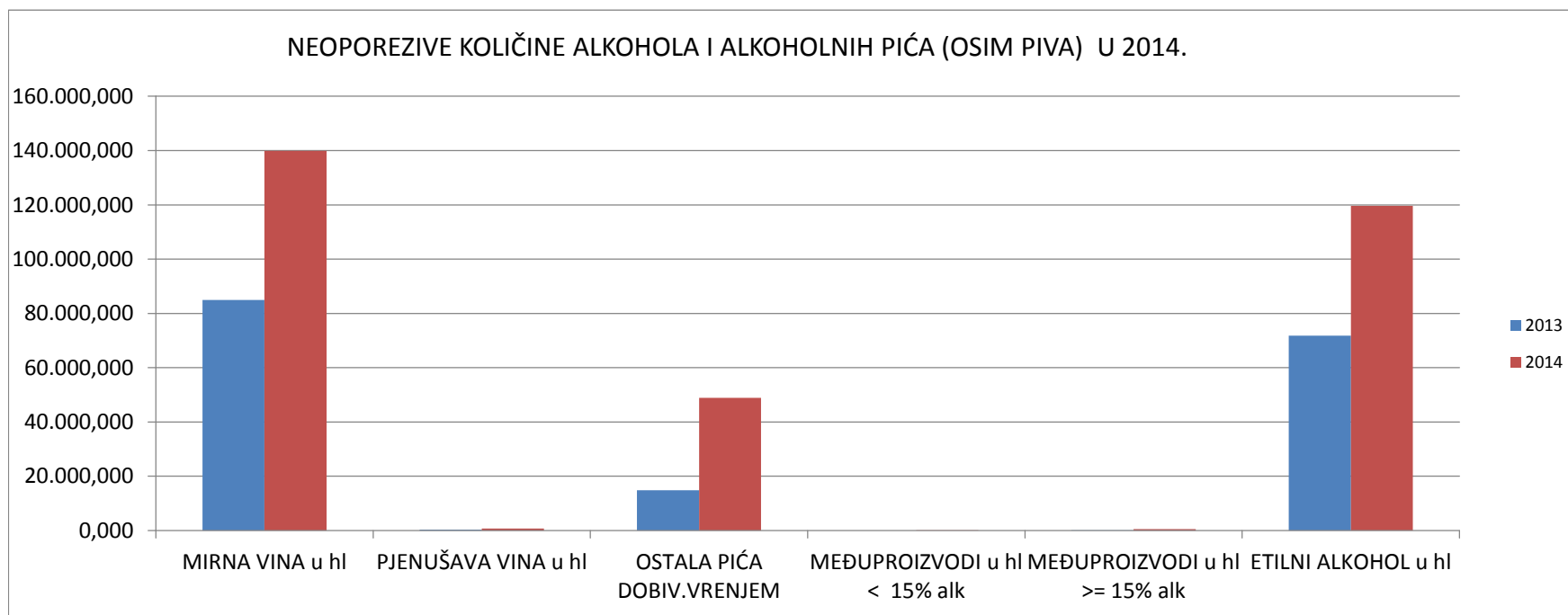


**ALKOHOL I ALKOHOLNA PIĆA
NEOPOREZIVE KOLIČINE**

Količina	MIRNA VINA u hl	PJENUŠAVA VINA u hl	OSTALA PIĆA DOBIV.VRENJEM	MEĐUPROIZVODI u hl < 15% alk	MEĐUPROIZVODI u hl ≥ 15% alk	ETILNI ALKOHOL u hl
Jedinica mjere	hl	hl	hl	hl	hl	hl
2013	84.918,370	282,470	14.833,610	0,000	112,160	71.827,630
2014	139.901,390	773,270	48.860,990	0,510	523,430	119.605,350
2014/2013	64,75%	173,75%	229,39%	100,00%	366,68%	66,52%

Napomena :

NEOPOREZIVE KOLIČINE čine izvezene količine, količine otpremljene iz trošarinskog skladišta u drugo trošarinsko skladište unutar RH, za opskrbu brodova i zrakoplova u međunarodnom prometu, za službene potrebe diplomatskih i međunarodne org., porezno priznati gubitci, uzorci za probnu proizvodnju, za kontrolu kvalitete i uništeni pod carinskim nadzorom; denaturirani alkohol



Izvor podataka: Informacijski sustav Carinske uprave (na dan 8.2.2016.)